




**MPD**  
**Multi Power Disc**

# DOMAI




 **DOMAI** S.r.l.

Via G. di Vittorio, n. 36 - 26013 CREMA (CR)  
Tel. +39.0373/77312 - Mod. +39.340/6168708  
domaisrl@gmail.com - www.domai.it







 **COCLEA DI ALIMENTAZIONE** di grande dimensione e flottante, con possibilità di regolazione dello schiacciamento del prodotto e possibilità di variarne i giri.

**BARRA A DISCHI** Kuhn con possibilità di trasmissione centrale (MPD-612C) o laterale (MPD-612L) su richiesta del cliente.

**TELAIO OSCILLANTE** con ruote su cuscinetti.

**GRANDE BOCCA DI ALIMENTAZIONE** regolabile idraulicamente dal posto di guida.

**TRASMISSIONE** della **BARRA DISCHI** con catena a bagno d'olio a regolazione automatica.

**TRASMISSIONE** della **COCLEA** (con catena lubrificata a goccia d'olio) tramite ingranaggio avvitato direttamente sul cilindro della medesima e con numero di giri regolabile.

**4 SLITTE** in materiale antiusura facilmente regolabili in altezza.


**FRIZIONI DI SICUREZZA** e **CARDANI** Walterscheid.

**TELAIO** robusto, con letto coclea in acciaio antiusura.

**VELOCITA'** di raccolta elevatissima con possibilità di raccolta anche di prodotti molto alti (sorgo) grazie al grande innalzamento della barra di schiacciamento.

**TAGLIO** rasente al suolo. La macchina, oltre ad adattarsi e galleggiare perfettamente al suolo, ha una perfetta alimentazione.

**SEMPLICITÀ, AFFIDABILITÀ** e **ROBUSTEZZA** caratterizzano la nostra barra a taglio diretto.

 **LARGE-SIZED FLOATING FEEDING AUGER** with the possibility of adjusting the degree of compression of the product and varying the rpm.

Kuhn **DISCS BAR** with either central transmission (MPD-612C) or lateral transmission (MPD-612L) on customer's request.

**FLOATING FRAME** with wheels on bearings.

**BIG FEEDING CHANNEL** hydraulically adjustable from the driving seat.

**DISCS BAR TRANSMISSION** with automatically adjustable oil bath chain.


**AUGER TRANSMISSION** (with oil drop lubricated chain) by means of a gear screwed directly to the transmission cylinder with adjustable rpm.

4 wear-resistant **SLIDES** easily adjustable in height. Walterscheid **SAFETY CLUTCHES** and **CARDAN SHAFTS**.

Solid **FRAME** with auger bed in wear-resistant steel. Extremely high collection **SPEED** with possibility to harvest very high products as well (sorghum) simply by lifting the crushing bar.

**CUT LEVEL** very close to the ground: the machine, besides fitting and adjusting completely to the ground, stands out for a perfect feeding.

**SIMPLICITY, RELIABILITY** and **STRENGTH** are the main qualities of our direct cut mower.

 **FÖRERSCHNECKE** von großer Abmessung und schwimmend, mit Möglichkeit, den Einzug des Produkt zu regulieren.

Kuhn **MÄHSCHNEIBE** mit Möglichkeit eines zentralen (MPD-612C) oder außen Antriebe (MPD-612L) auf Kundenwunsch zu haben

**OSZILLIERENDER RAHMEN** mit Doppel Kugel Schulter Lager

**GROÙE ÖFFNUNG** hydraulisch regulierbar vom Fahrerplatz

**ANTRIEB** der **MÄHSCHNEIBE** mit automatischer Schmierung (Ölbadketten)

**SCHNECKEANTRIEB** mit Tropföler geschmierter Kette, und mit großem Schneckenrohr direkt am Schnecke Zylinder verschraubt und mit regelbarer Umdrehungsnummer.

**4 GLEITKUFEN** aus verschleißfestem Material, in der Höhe leicht verstellbar


Walterscheid **ÜBERLASTKUPPLUNGEN** und **GELENKWELLEN**

Starker **RAHMEN**, mit Abnutzungsschutzstahl im Schneckenbett.

Sehr hohe **ARBEITSGESCHWINDIGKEIT** mit der Möglichkeit, auch hohe Bestände (Sorghum) zu ernten, wegen der guten Annahme des Einzugs

**SCHNITT** tief am Boden, sowie eine optimale Boden-anpassung, ergibt eine perfekte Leistung

**EINFACHHEIT, ZUVERLÄSSIGKEIT** und **STÄRKE** kennzeichnen unsere Direkt-Schneide Werke.

 **ПОДАЮЩИЙ ШНЕК** большого размера и с «плавающим» механизмом, даёт возможность автоматически регулировать измельчение продукта, а также изменять количество оборотов.

**СРЕЗАЮЩИЕ ДИСКИ** производства Kuhn с возможностью выбрать центральную трансмиссию (MPD-612C) или боковую трансмиссию (MPD-612L) по желанию клиента.

Прочная **РАМА** с опорными колёсами **ЛЕГКО КОПИРУЕТ НЕРОВНОСТИ** обрабатываемой поверхности.

**ПРОПУСКНАЯ СПОСОБНОСТЬ ПОДАЮЩЕГО КАНАЛА** достаточно **БОЛЬШАЯ** и регулируется гидравлически прямо из кабины оператора.

**ПРИВОД СРЕЗАЮЩИХ ДИСКОВ** расположен в масляной ванне и оснащён автоматической регулировкой приводной цепи.

**ШНЕК** приводится в действие с помощью цепной передачи (смазывание маслом которой происходит капиллярным способом) с возможностью изменять количество оборотов.

Четыре износостойкие **ПОЛОСЫ СКОЛЬЖЕНИЯ** легко регулируются по высоте.

**ПРЕДОХРАНИТЕЛЬНАЯ МУФТА** и **КАРДАНЫЙ ВАЛ** производства Walterscheid.

**ПРОЧНАЯ РАМА** с шнеком, наружная поверхность которого усилена витком из износостойкой стали.

Благодаря широкому профилю защитного кожуха, можно развивать **БОЛЬШУЮ СКОРОСТЬ** уборки урожая, даже при сборе высоких культур, таких как сорго.

Благодаря идеальному копированию уровня обрабатываемой земли, **СРЕЗ КУЛЬТУР** происходит максимально низко, что значительно увеличивает производительность.

**ПРОСТОТА, НАДЕЖНОСТЬ** и **ПРОЧНОСТЬ** главные характеристики наших кормоуборочных жаток прямого среза.

## CARATTERISTICHE – FEATURES EIGENSCHAFTEN – ХАРАКТЕРИСТИКИ



Larghezza di taglio – Cutting width  
Arbeitsbreite – Рабочая ширина среза  
6.10 mt.

Dimensioni – Dimensions – Abmessungen –  
Размеры  
6100 x 1300 x 2240

Peso – Weight – Gewicht – Вес  
2900–3000 kg

Coltelli – Knives – Messer – Ножи  
n°32

Potenza – Power – Power – Мощность  
110 CV



I dati tecnici non sono impegnativi e possono essere modificati dalla ditta costruttrice senza preavviso

The technical details are not engaged and they can be modified by the manufacturing society without pre-advise

Die technischen Angaben sind insoweit unverbindlich, und können vom Hersteller ohne Hinweis geändert werden

Технические данные не являются обязательными и могут быть изменены производителем без предварительного уведомления